




Avance de Gestión Financiera  
 Ejercicio 2018  
**ESTADO ANALÍTICO DE LA DEUDA Y OTROS PASIVOS**  
 Del 01 de enero al 31 de enero de 2018  
 (Pesos)  
**COLEGIO DE ESTUDIOS CIENTÍFICOS Y TECNOLÓGICOS DEL ESTADO DE  
 QUERÉTARO**

Denominación de las deudas	Moneda de Contratación	Institución o País Acreedor	Saldo Inicial del Periodo	Saldo Final del Periodo
<b>DEUDA PÚBLICA</b>				
<b>CORTO PLAZO</b>				
<b>DEUDA INTERNA</b>				
INSTITUCIONES DE CRÉDITO			0	0
TÍTULOS Y VALORES			0	0
ARRENDAMIENTOS FINANCIEROS			0	0
<b>DEUDA EXTERNA</b>			0	0
ORGANISMOS FINANCIEROS INTERNACIONALES			0	0
DEUDA BILATERAL			0	0
TÍTULOS Y VALORES			0	0
ARRENDAMIENTOS FINANCIEROS			0	0
SubTotal a CORTO PLAZO			0	0
<b>OTROS PASIVOS</b>				
<b>OTROS PASIVOS</b>			5,170,002	1,549,961
<b>Total DEUDA PÚBLICA Y OTROS PASIVOS</b>			5,170,002	1,549,961

  
 Dr. Luis Fernando Paniola Amaro  
 Director General


  
 M. en A.P. Fernando Cruz Muñoz  
 Jefe del Dpto. de Recursos Financieros

Bajo protesta de decir verdad declaramos que los Estados Financieros y sus Notas son razonablemente correctos y responsabilidad del emisor



Avance de Gestión Financiera  
 Ejercicio 2018  
 ANALITICO ACTIVO  
 Del 01 de enero al 31 de enero de 2018  
 (Pesos)  
**COLEGIO DE ESTUDIOS CIENTÍFICOS Y TECNOLÓGICOS DEL ESTADO DE  
 QUERÉTARO**

Concepto	Saldo Inicial (1)	Cargos del Periodo (2)	Abonos del Periodo (3)	Saldo Final (4)=(1+2-3)	Variación del Periodo (4-1)
<b>ACTIVO</b>	<b>363,322,232</b>	<b>174,775,429</b>	<b>165,278,239</b>	<b>372,819,422</b>	<b>9,497,190</b>
<b>ACTIVO CIRCULANTE</b>	<b>36,832,874</b>	<b>170,266,910</b>	<b>164,439,041</b>	<b>42,660,744</b>	<b>5,827,870</b>
EFFECTIVO Y EQUIVALENTES	20,403,358	158,526,290	148,487,766	30,441,882	10,038,524
DERECHOS A RECIBIR EFECTIVO O EQUIVALENTES	16,429,516	11,740,621	15,951,275	12,218,862	(4,210,654)
DERECHOS A RECIBIR BIENES O SERVICIOS	0	0	0	0	0
INVENTARIOS	0	0	0	0	0
ALMACENES	0	0	0	0	0
ESTIMACION POR PERDIDA O DETERIORO DE BIENES CIRCULANTES	0	0	0	0	0
OTROS ACTIVOS CIRCULANTES	0	0	0	0	0
<b>ACTIVO NO CIRCULANTE</b>	<b>326,489,358</b>	<b>4,508,518</b>	<b>839,198</b>	<b>330,158,678</b>	<b>3,669,320</b>
INVERSIONES FINANCIERAS A LARGO PLAZO	0	0	0	0	0
DERECHOS A RECIBIR EFECTIVO O EQUIVALENTES A LARGO PLAZO	0	0	0	0	0
BIENES INMUEBLES, INFRAESTRUCTURA Y CONSTRUCCIONES EN PROCESO	284,265,341	4,157,294	0	288,422,635	4,157,294
BIENES MUEBLES	63,945,640	351,225	0	64,296,864	351,225
ACTIVOS INTANGIBLES	0	0	0	0	0
DEPRECIACION, DETERIORO Y AMORTIZACION ACUMULADA DE BIENES	(21,754,520)	0	0	(22,593,718)	(839,198)
ACTIVOS DIFERIDOS	32,897	0	839,198	32,897	0
ESTIMACION POR PERDIDA O DETERIORO DE ACTIVOS NO CIRCULANTES	0	0	0	0	0
OTROS ACTIVOS NO CIRCULANTES	0	0	0	0	0

  
 Dr. Luis Fernando Paniño Amaro  
 Director General

  
 M. en A.P. Fernando Cruz Muñoz  
 Jefe del Dpto. de Recursos Financieros

Bajo protesta de decir verdad declaramos que los Estados Financieros y sus Notas son razonablemente correctos y  
 responsabilidad del emisor




Avance de Gestión Financiera  
 Ejercicio 2018  
**ESTADO ANALÍTICO DEL EJERCICIO DEL PRESUPUESTO DE INGRESOS**  
 Del 01 de enero al 31 de enero de 2018  
 (Pesos)  
**COLEGIO DE ESTUDIOS CIENTÍFICOS Y TECNOLÓGICOS DEL ESTADO DE QUERÉTARO**

RUBRO DE INGRESOS	Ingreso						Diferencia (6 = 5 - 1)
	Estimado (1)	Ampliaciones y Reducciones (2)	Modificado (3 = 1 + 2)	Devengado (4)	Recaudado (5)		
<b>Derechos</b>	0	0	0	0	0	0	0
<b>PRODUCTOS DE TIPO CORRIENTE</b>	379,000	0	379,000	101,072	101,072	101,072	(277,928)
Aprovechamientos	379,000	0	379,000	101,072	101,072	101,072	(277,928)
Aprovechamientos de tipo corriente	0	0	0	0	0	0	0
<b>Ingresos por Venta de Bienes y Servicios</b>	17,852,000	0	17,852,000	6,734,731	6,734,731	6,734,731	(11,117,269)
Participaciones y Aportaciones	0	0	0	0	0	0	0
Transferencias, Asignaciones, Subsidios y Otras Ayudas	167,032,505	0	167,032,505	11,740,621	11,740,621	11,740,621	(155,291,884)
<b>Total</b>	185,263,505	0	185,263,505	18,576,423	18,576,423	18,576,423	(166,687,082)

ESTADO ANALÍTICO DE INGRESOS POR FUENTE DE FINANCIAMIENTO	Ingreso						Diferencia (6 = 5 - 1)
	Estimado (1)	Ampliaciones y Reducciones (2)	Modificado (3 = 1 + 2)	Devengado (4)	Recaudado (5)		
<b>DERECHOS</b>	0	0	0	0	0	0	0
<b>PRODUCTOS DE TIPO CORRIENTE</b>	379,000	0	379,000	101,072	101,072	101,072	(277,928)
Aprovechamientos	379,000	0	379,000	101,072	101,072	101,072	(277,928)
Aprovechamientos de tipo corriente	0	0	0	0	0	0	0
<b>PARTICIPACIONES Y APORTACIONES</b>	0	0	0	0	0	0	0
Transferencias, Asignaciones, Subsidios y Otras Ayudas	167,032,505	0	167,032,505	11,740,621	11,740,621	11,740,621	(155,291,884)
Ingresos por Venta de Bienes y Servicios	17,852,000	0	17,852,000	6,734,731	6,734,731	6,734,731	(11,117,269)
Transferencias, Asignaciones, Subsidios y Otras Ayudas	17,852,000	0	17,852,000	6,734,731	6,734,731	6,734,731	(11,117,269)
<b>Total</b>	185,263,505	0	185,263,505	18,576,423	18,576,423	18,576,423	(166,687,082)

*[Handwritten signature]*

*[Handwritten signature]*



**Avance de Gestión Financiera**  
**Ejercicio 2018**  
**ESTADO ANALÍTICO DEL EJERCICIO DEL PRESUPUESTO DEL EJERCICIO DE EGRESOS**  
**CLASIFICACIÓN POR OBJETO DEL GASTO (CAPÍTULO Y CONCEPTO)**  
**Del 01 de enero al 31 de enero de 2018**  
**(Pesos)**  
**COLEGIO DE ESTUDIOS CIENTÍFICOS Y TECNOLÓGICOS DEL ESTADO DE QUERÉTARO**

Concepto	Egresos					Subejercicio 6 = (3 - 4)
	Aprobado 1	Ampliaciones / (Reducciones) 2	Modificado 3 = (1 + 2)	Devengado 4	Pagado 5	
<b>SERVICIOS PERSONALES</b>	<b>163,432,375</b>	<b>0</b>	<b>163,432,375</b>	<b>8,687,072</b>	<b>8,687,072</b>	<b>154,745,302</b>
REMUNERACIONES AL PERSONAL DE CARÁCTER PERMANENTE	66,929,523	0	66,929,523	5,031,420	5,031,420	61,898,102
REMUNERACIONES AL PERSONAL DE CARÁCTER TRANSITORIO	10,640,225	0	10,640,225	80,628	80,628	10,559,597
REMUNERACIONES ADICIONALES Y ESPECIALES	18,910,461	0	18,910,461	454,506	454,506	18,455,955
SEGURIDAD SOCIAL	17,434,119	0	17,434,119	0	0	17,434,119
OTRAS PRESTACIONES SOCIALES Y ECONÓMICAS	34,276,676	0	34,276,676	3,063,721	3,063,721	31,212,955
PREVISIONES	1,984,145	0	1,984,145	0	0	1,984,145
PAGO DE ESTÍMULOS A SERVIDORES PÚBLICOS	13,257,225	0	13,257,225	56,796	56,796	13,200,429
<b>MATERIALES Y SUMINISTROS</b>	<b>4,330,774</b>	<b>0</b>	<b>4,330,774</b>	<b>0</b>	<b>0</b>	<b>4,330,774</b>
MATERIALES DE ADMINISTRACIÓN, EMISIÓN DE DOCUMENTOS Y ARTÍCULOS OFICIALES	1,861,816	0	1,861,816	0	0	1,861,816
ALIMENTOS Y UTENSILIOS	204,716	0	204,716	0	0	204,716
MATERIAS PRIMAS Y MATERIALES DE PRODUCCIÓN Y COMERCIALIZACIÓN	0	0	0	0	0	0
MATERIALES Y ARTÍCULOS DE CONSTRUCCIÓN Y DE REPARACIÓN	727,536	0	727,536	0	0	727,536
PRODUCTOS QUÍMICOS, FARMACÉUTICOS Y DE LABORATORIO	255,054	0	255,054	0	0	255,054
COMBUSTIBLES, LUBRICANTES Y ADITIVOS	454,000	0	454,000	0	0	454,000
VESTUARIO, BLANCOS, PRENDAS DE PROTECCIÓN Y ARTÍCULOS DEPORTIVOS	52,481	0	52,481	0	0	52,481
HERRAMIENTAS, REFACCIONES Y ACCESORIOS MENORES	775,171	0	775,171	0	0	775,171
<b>SERVICIOS GENERALES</b>	<b>13,716,683</b>	<b>0</b>	<b>13,716,683</b>	<b>129,972</b>	<b>129,972</b>	<b>13,586,711</b>
SERVICIOS BÁSICOS	3,373,550	0	3,373,550	128,436	128,436	3,245,114
SERVICIOS DE ARRENDAMIENTO	1,878,000	0	1,878,000	0	0	1,878,000
SERVICIOS PROFESIONALES, CIENTÍFICOS, TÉCNICOS Y OTROS	2,522,512	0	2,522,512	0	0	2,522,512
SERVICIOS FINANCIEROS, BANCARIOS Y COMERCIALES	488,998	0	488,998	1,536	1,536	487,462
SERVICIOS DE INSTALACIÓN, REPARACIÓN, MANTENIMIENTO Y CONSERVACIÓN	1,310,501	0	1,310,501	0	0	1,310,501
SERVICIOS DE COMUNICACIÓN SOCIAL Y PUBLICIDAD	0	0	0	0	0	0
SERVICIOS DE TRASLADO Y VIÁTICOS	482,000	0	482,000	0	0	482,000
SERVICIOS OFICIALES	292,658	0	292,658	0	0	292,658
OTROS SERVICIOS GENERALES	3,368,464	0	3,368,464	0	0	3,368,464
<b>TRANSFERENCIAS, ASIGNACIONES, SUBSIDIOS Y OTRAS AYUDAS</b>	<b>3,783,673</b>	<b>0</b>	<b>3,783,673</b>	<b>137,919</b>	<b>137,919</b>	<b>3,645,754</b>
TRANSFERENCIAS INTERNAS Y ASIGNACIONES AL SECTOR PÚBLICO	0	0	0	0	0	0
TRANSFERENCIAS AL RESTO DEL SECTOR PÚBLICO	2,870,131	0	2,870,131	83,378	83,378	2,786,753
AYUDAS SOCIALES	913,542	0	913,542	54,541	54,541	859,001
PENSIONES Y JUBILACIONES	0	0	0	0	0	0
<b>BIENES MUEBLES, INMUEBLES E INTANGIBLES</b>	<b>0</b>	<b>0</b>	<b>0</b>	<b>0</b>	<b>0</b>	<b>0</b>
MOBILIARIO Y EQUIPO DE ADMINISTRACIÓN	0	0	0	0	0	0
MOBILIARIO Y EQUIPO EDUCACIONAL Y RECREATIVO	0	0	0	0	0	0
EQUIPO E INSTRUMENTAL, MÉDICO Y DE LABORATORIO	0	0	0	0	0	0
VEHÍCULOS Y EQUIPO DE TRANSPORTE	0	0	0	0	0	0
EQUIPO DE DEFENSA Y SEGURIDAD	0	0	0	0	0	0



Avance de Gestión Financiera  
 Ejercicio 2018  
**ESTADO ANALITICO DEL EJERCICIO DEL PRESUPUESTO DEL EJERCICIO DE EGRESOS**  
**CLASIFICACIÓN POR OBJETO DEL GASTO (CAPÍTULO Y CONCEPTO)**  
 Del 01 de enero al 31 de enero de 2018  
 (Pesos)  
**COLEGIO DE ESTUDIOS CIENTIFICOS Y TECNOLOGICOS DEL ESTADO DE QUERETARO**

Concepto	Egresos					
	Aprobado 1	Ampliaciones / (Reducciones) 2	Modificado 3 = (1 + 2)	Devengado 4	Pagado 5	Subejercicio 6 = (3 - 4)
MAQUINARIA, OTROS EQUIPOS Y HERRAMIENTAS	0	0	0	0	0	0
BIENES INMUEBLES	0	0	0	0	0	0
ACTIVOS INTANGIBLES	0	0	0	0	0	0
<b>INVERSIÓN PÚBLICA</b>	0	0	0	0	0	0
OBRA PÚBLICA EN BIENES DE DOMINIO PÚBLICO	0	0	0	0	0	0
<b>DEUDA PÚBLICA</b>	0	0	0	0	0	0
ADEUDOS DE EJERCICIOS FISCALES ANTERIORES (ADEFAS)	0	0	0	0	0	0
<b>Total del Gasto</b>	<b>185,263,505</b>	<b>0</b>	<b>185,263,505</b>	<b>8,954,964</b>	<b>8,954,964</b>	<b>176,308,541</b>



Avance de Gestión Financiera  
 Ejercicio 2018  
**ESTADO ANALÍTICO DEL EJERCICIO DEL PRESUPUESTO DE EGRESOS**  
**CLASIFICACIÓN ECONÓMICA (POR TIPO DE GASTO)**  
 Del 01 de enero al 31 de enero de 2018  
 (Pesos)  
**COLEGIO DE ESTUDIOS CIENTÍFICOS Y TECNOLÓGICOS DEL ESTADO DE QUERÉTARO**

Concepto	Egresos					Subejercicio 6 = (3 - 4)
	Aprobado 1	Ampliaciones / (Reducciones) 2	Modificado 3 = (1 + 2)	Devengado 4	Pagado 5	
Gasto Corriente	185,263,505	0	185,263,505	8,954,964	8,954,964	176,308,541
Gasto de Capital	0	0	0	0	0	0
Pensiones y Jubilaciones	0	0	0	0	0	0
Participaciones	0	0	0	0	0	0
<b>Total del Gasto</b>	<b>185,263,505</b>	<b>0</b>	<b>185,263,505</b>	<b>8,954,964</b>	<b>8,954,964</b>	<b>176,308,541</b>



Avance de Gestión Financiera  
 Ejercicio 2018  
**ESTADO ANALÍTICO DEL EJERCICIO DEL PRESUPUESTO DE EGRESOS CLASIFICACION FUNCIONAL (FINALIDAD Y FUNCIÓN)**  
 Del 01 de enero al 31 de enero de 2018  
 (Pesos)  
**COLEGIO DE ESTUDIOS CIENTÍFICOS Y TECNOLÓGICOS DEL ESTADO DE QUERÉTARO**

Concepto	Egresos						Subejercicio 6 = (3 - 4)
	Aprobado 1	Ampliaciones / (Reducciones) 2	Modificado 3 = (1 + 2)	Devengado 4	Pagado 5		
<b>Gobierno</b>	0	0	0	0	0	0	0
Justicia	0	0	0	0	0	0	0
<b>Desarrollo Social</b>	<b>185,263,505</b>	0	<b>185,263,505</b>	<b>8,954,964</b>	<b>8,954,964</b>	0	<b>176,308,541</b>
Educación	184,210,293	0	184,210,293	8,900,423	8,900,423	0	175,309,870
Protección Social	1,053,212	0	1,053,212	54,541	54,541	0	998,671
<b>Desarrollo Económico</b>	0	0	0	0	0	0	0
Otras Industrias y Otros Asuntos Económicos	0	0	0	0	0	0	0
<b>Total del Gasto</b>	<b>185,263,505</b>	0	<b>185,263,505</b>	<b>8,954,964</b>	<b>8,954,964</b>		<b>176,308,541</b>